

# Sistema de Corredera para Muebles

## AL 1540 Madera/Aluminio

### AL1540 Wood/Aluminum Sliding Furniture Door Wheel System

Sistema de corredera con rodamientos para puertas de madera y de vidrio con marco de aluminio sobrepuestas. Utiliza riel doble y tapa riel en aluminio. Permite la utilización de puertas sobrepuestas al vano del mueble. Capacidad de carga de 15 Kgs por hoja.



Sliding ball bearing furniture system for overlapped wooden and glass doors with aluminum frame. For use with aluminum track and overhead guide. Allows the usage of overlay doors ,higher than the cabinet opening. Load capacity: 15 Kgs (33 Lbs) per door panel.

Furniture and Closet Sliding Door Hardware

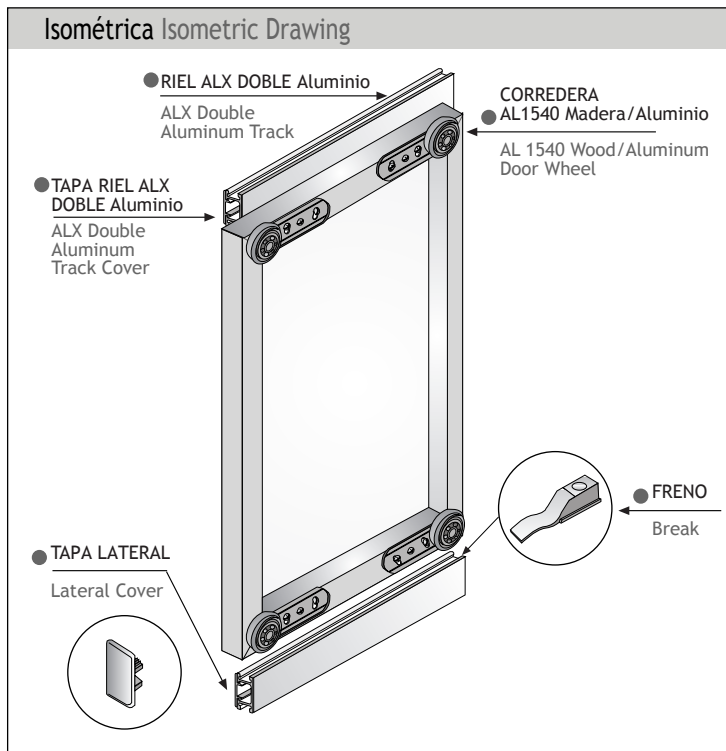
Sistemas de Correderas para Muebles y Closet

# Sistema de Corredera para Muebles AL 1540 Madera/Aluminio

## AL1540 Wood/Aluminum Sliding Furniture Door Floor Wheel System

### CARACTERISTICAS TECNICAS Technical Specifications

- Tipo de Corredera  
Sistema de Corredera con rodamientos en base a cuatro unidades de carros aplicados a la cara posterior de la puerta. Permite la utilización de puertas sobrepuestas al vano. Utiliza Riel ALX Doble y Tapa Riel ALX Doble en aluminio.
- Carrier Type: Sliding ball bearing system made up of four runners, mounted on the rear face of the door. Allows the usage of doors higher than the cabinet opening. For use with ALX Double aluminum track and ALX track cover .
- Capacidad de Carga AL 1540 Madera/Aluminio : 15 Kgs por hoja  
Load Capacity AL 1540 Wood/Aluminum: 15 Kgs ( 33 Lbs ) per door panel.
- Las características de sus rodamientos otorgan a los carros propiedades de :  
Extrema suavidad de rodadura.  
Pista de Rodamientos con espiga proporciona un ajuste perfecto en relación al riel.  
Rodamientos de acero templado con pista exterior de acero revestida en nylon 6.6 100% virgen .  
Pistas de acero endurecidas con tratamiento térmico.  
Dureza de 55 a 60 Hrc.  
Zincado cromatizado resistente a la oxidación.  
Juego radial de 10 a 30 micras.  
Pista interior pulida.Lubricado con grasa.  
  
High quality ball bearing wheel(s) assure exceptionally smooth operation:  
Wheel specially designed to have a secure fit with track.  
Tempered steel ball bearing races, both with rust-proof zinc-plated finish;  
outer race attached to 100% virgin nylon 6.6 wheel.  
Hardness from 55 to 60 hrc.  
Radial tolerance : 10 to 30 microns.  
Inner race: polished.  
Lubricated with grease.
- Prolongada vida útil ( vida útil estimada 10 años-20.000 ciclos )  
Long Service Life (10 years -20.000 cycles estimated service life)



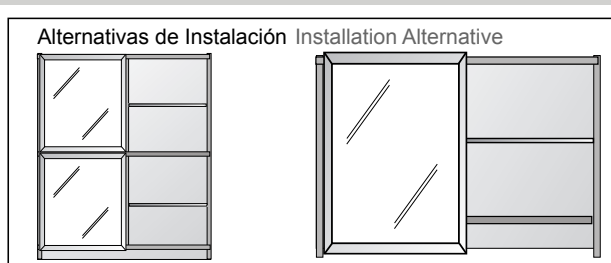
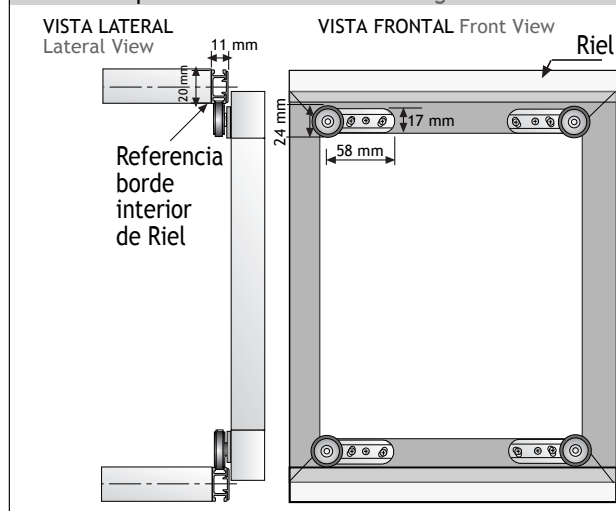
COMPONENTES del Set para una hoja

AL 1540 MADERA/ ALUMINIO :  
4 carros AL1540 Madera/Aluminio ,  
4 Frenos, 4 tapas laterales,  
tornillos

AL/1540 wood/Aluminum contents  
for one door panel

Four handed AL 1540 Wood/Aluminum Door Wheels,  
four breaks, four lateral covers,  
screws

### Plano Esquemático Schematic Drawing



Las puertas no requieren ser mecanizadas para la instalación de los carros.

The installation of the runners does not require professional tools.

### Cualidades

- Sistema que permite su aplicación a puertas sobrepuestas, de madera aglomerada o MDF, puertas de vidrio con marco de aluminio, otorgando amplias posibilidades de diseño en muebles.
- Tapa Riel de Aluminio para terminación de cantos en el mueble.
- El riel doble se instala en el frente del mueble , permitiendo la sucesión de puertas verticales.
- Usos  
Para puertas de muebles de oficina, racks, estanterías muebles de cocina, botiquines, etc.

### Features

millimeters to inches conversion factor: 0.03937

- System for overlapped glass doors with aluminum frames, allowing a wide range of furniture design possibilities.
- Aluminum track cover for decorative finish.
- The double track must be installed on the cabinet front, allowing the installation of one vertical door after the other, with no limitation on the number of doors.
- For office cabinet doors, bookcases, racks, kitchen cabinet, etc.